


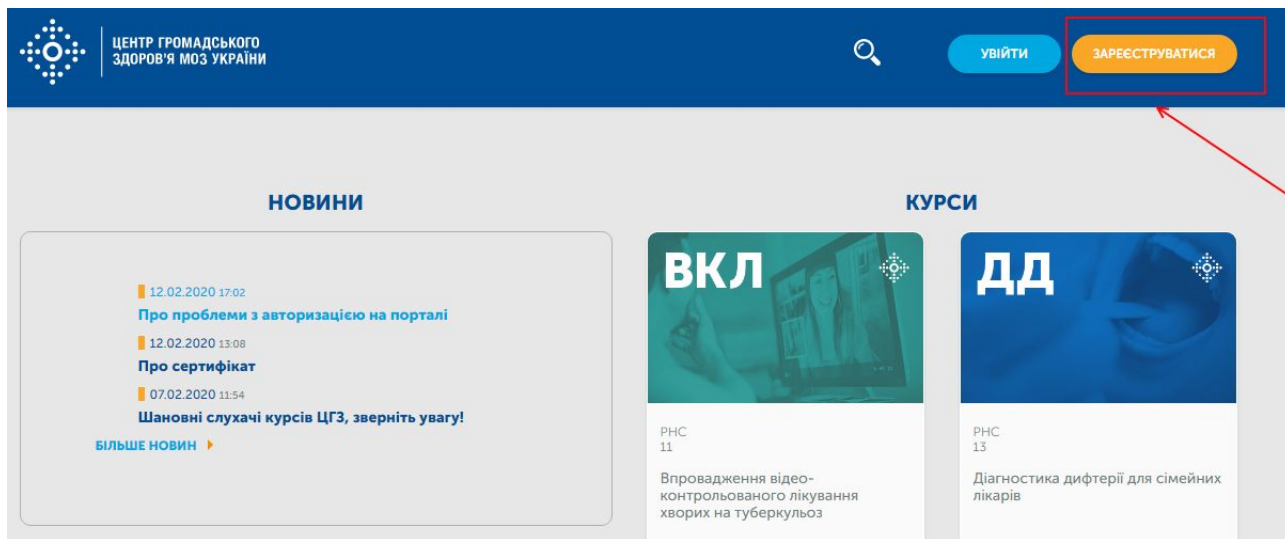
Крок 1.

Заходимо на [сайт ЦГЗ](#) та тиснемо кнопку "Дистанційне навчання"



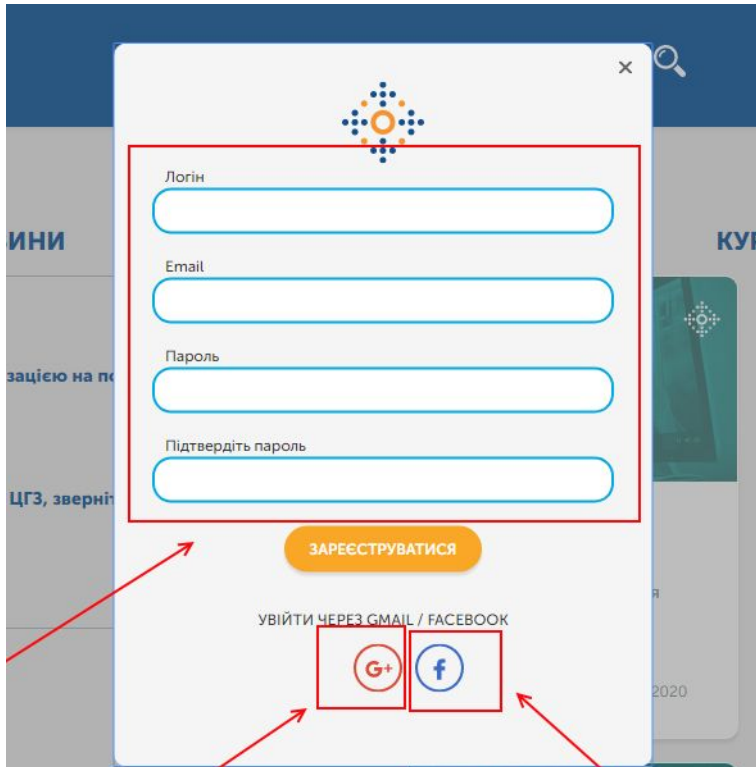
Крок 2.

Тиснемо кнопку "Зареєструватися"



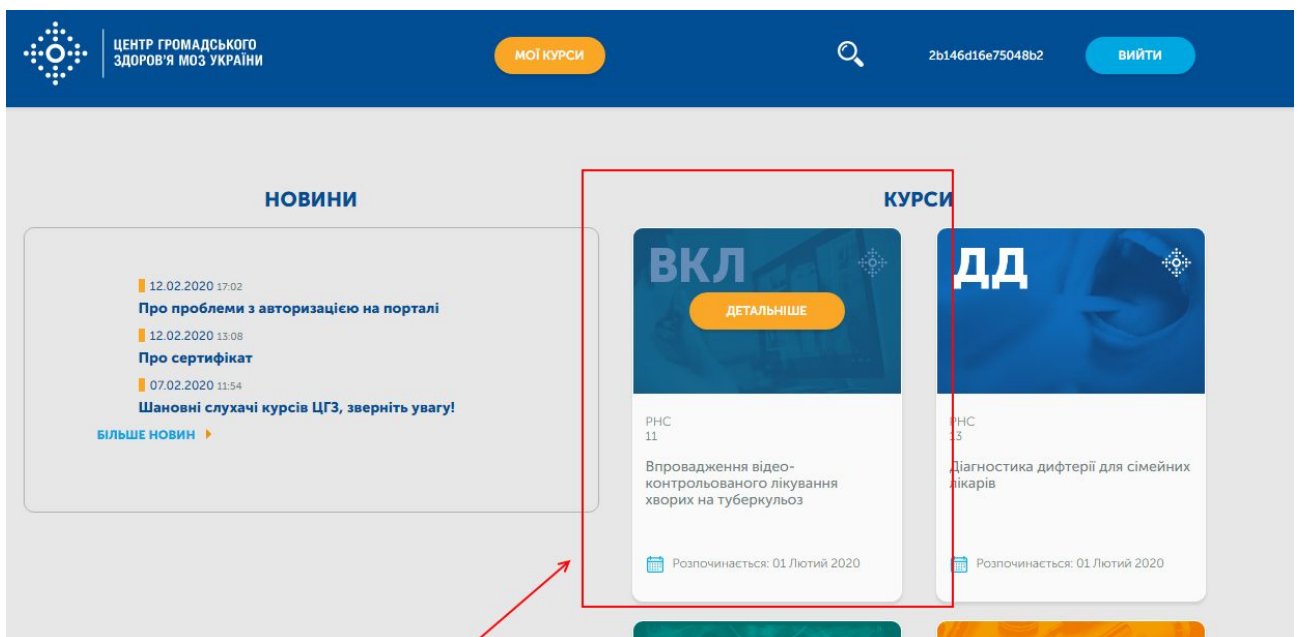
Крок 3.

Обираємо зручний спосіб реєстрації



Крок 4.

Обираємо курс



Крок 5.

Тиснемо "Записатися на курс"

ЦЕНТР ГРОМАДСЬКОГО ЗДОРОВ'Я

КУРСИ

gb ДОПОМОГА

PHC: 11 Впровадження відео-контрольованого лікування хворих на туберкульоз

Впровадження відео-контрольованого лікування хворих на туберкульоз PHC

ЗАПИСАТИСЯ НА КУРС 11

ВКЛ

Про цей курс

Крок 6.

Тиснемо "Переглянути курс"

ЦЕНТР ГРОМАДСЬКОГО ЗДОРОВ'Я

ЗНАЙТИ КУРСИ ПРОФІЛЬ КУРСИ

Мої курси

ВКЛ

PHC - 11

ВПРОВАДЖЕННЯ ВІДЕО-КОНТРОЛЬОВАНОГО ЛІКУВАННЯ ХВОРИХ НА ТУБЕРКУЛЬОЗ

Розпочався - 1 лют 2020 р.

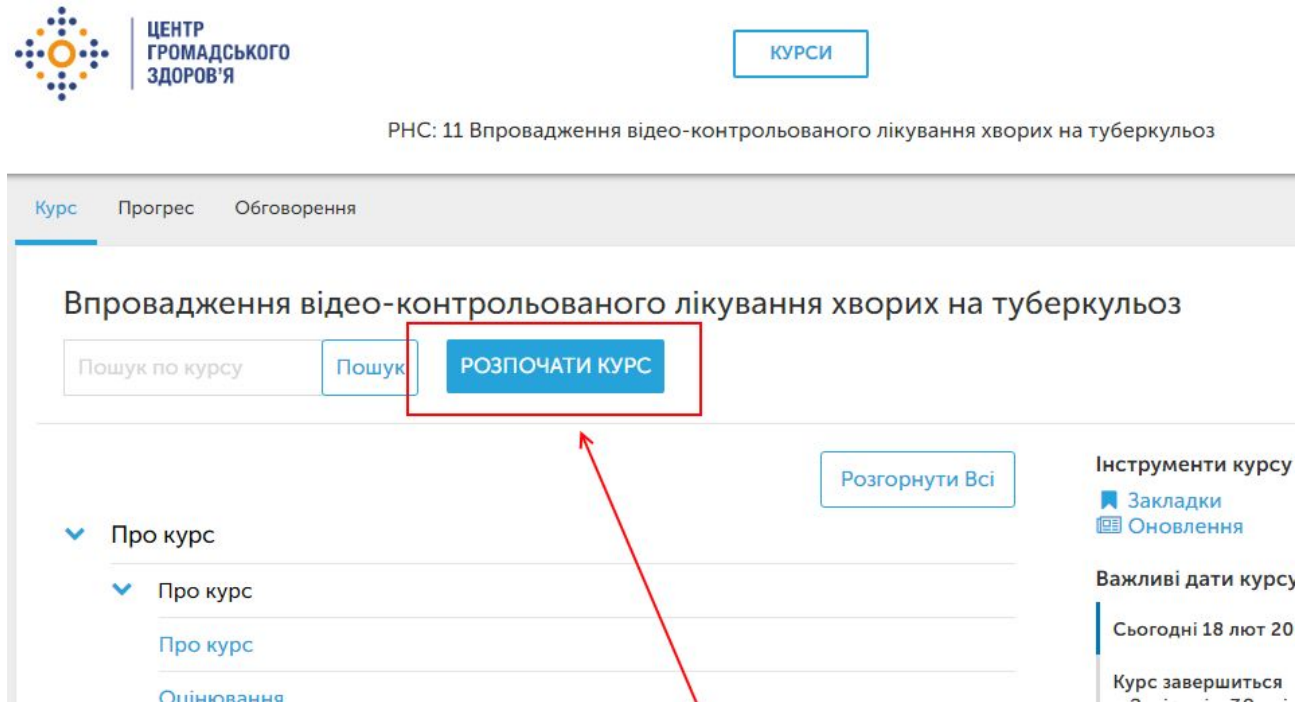
ПЕРЕГЛЯНУТИ КУРС

ГД

PHC - 30

Крок 7.

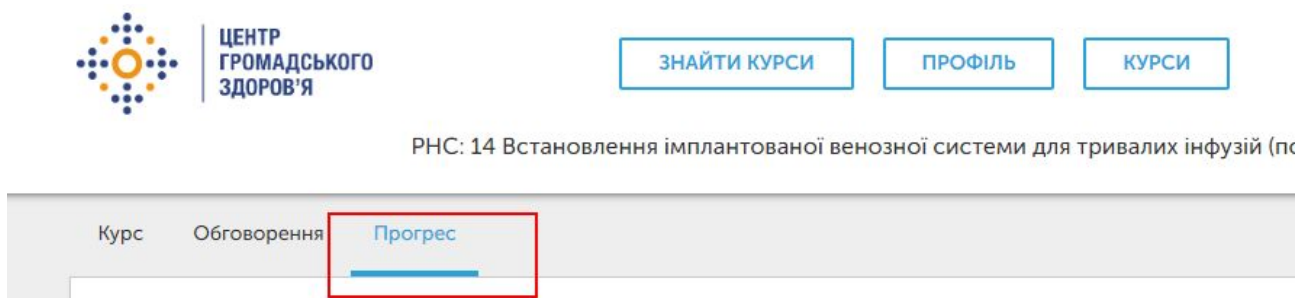
Тиснемо "Розпочати курс"



The screenshot shows the user interface of the 'ЦЕНТР ГРОМАДСЬКОГО ЗДОРОВ'Я' (Center for Public Health). At the top right, there is a 'КУРСИ' (Courses) button. Below it, the course title 'PHC: 11 Впровадження відео-контрольованого лікування хворих на туберкульоз' is displayed. A navigation bar contains 'Курс', 'Прогрес', and 'Обговорення'. The main content area features a search bar with 'Пошук по курсу' and 'Пошук' buttons, and a prominent blue 'РОЗПОЧАТИ КУРС' (Start Course) button highlighted with a red box and a red arrow. Below this, there are sections for 'Про курс' (About the course) with expandable items, 'Розгорнути Всі' (Expand All) button, 'Інструменти курсу' (Course tools) including 'Закладки' (Bookmarks) and 'Оновлення' (Updates), and 'Важливі дати курсу' (Important course dates) showing 'Сьогодні 18 лют 20' (Today 18 Feb 20) and 'Курс завершиться' (Course will end).

Крок 8.

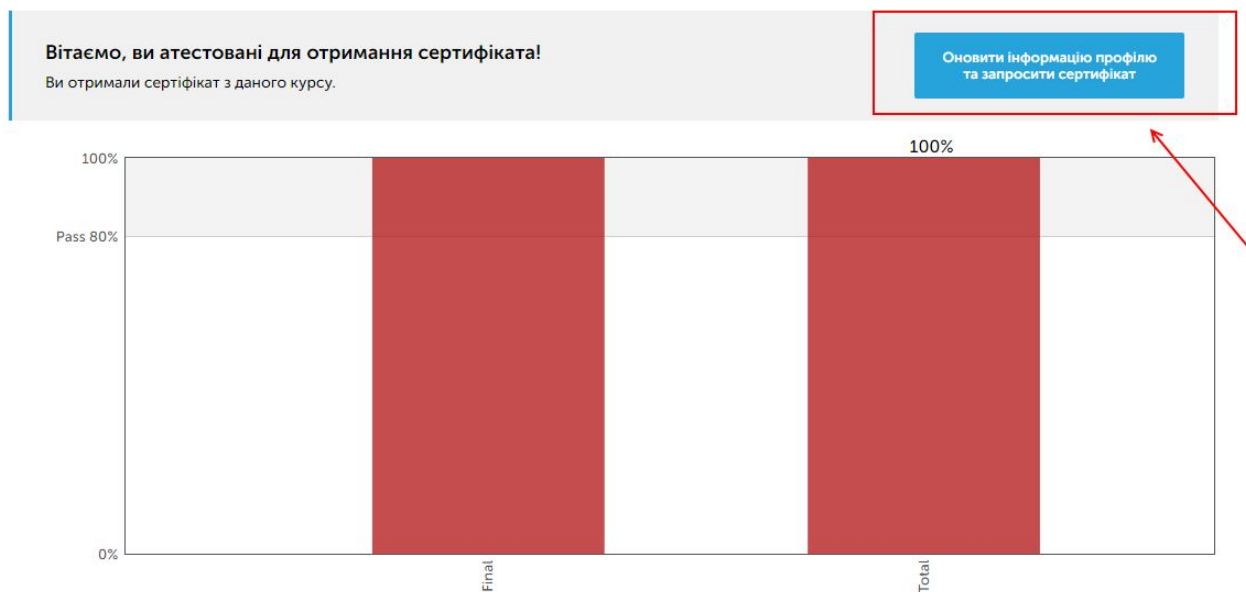
Проходимо навчання, відповідаємо на тести, набираємо 80+ балів. Після цього тиснемо на розділ "Прогрес"



The screenshot shows the same user interface as in Step 7. At the top right, there are three buttons: 'ЗНАЙТИ КУРСИ' (Find Courses), 'ПРОФІЛЬ' (Profile), and 'КУРСИ' (Courses). Below them, the course title 'PHC: 14 Встановлення імплантованої венозної системи для тривалих інфузій (п...' is visible. The navigation bar now has 'Курс', 'Обговорення', and 'Прогрес' tabs, with 'Прогрес' highlighted by a red box and a red underline.


Крок 9.

Тиснемо на кнопку "Оновити інформацію", оновлюємо інформацію, зберігаємо.



Крок 10.

Тиснемо на кнопку "Запросити сертифікат", а потім "Показати сертифікат".



У разі, якщо на якомусь із кроків у вас виникнуть будь-які труднощі, напишіть лист з подробицями та скрінами на courses@phc.org.ua

Успіхів!